

DACIA

N.T. 9007A

XXXX

Sous-chapitre concerné : 50A

Outil préconisé pour dégraffer les agrafes de maintien

**Différentes applications possibles de l'outil à dégraffer
Référence 77 11 171 249**

60 01 997 040

AVRIL 2004

Edition Française

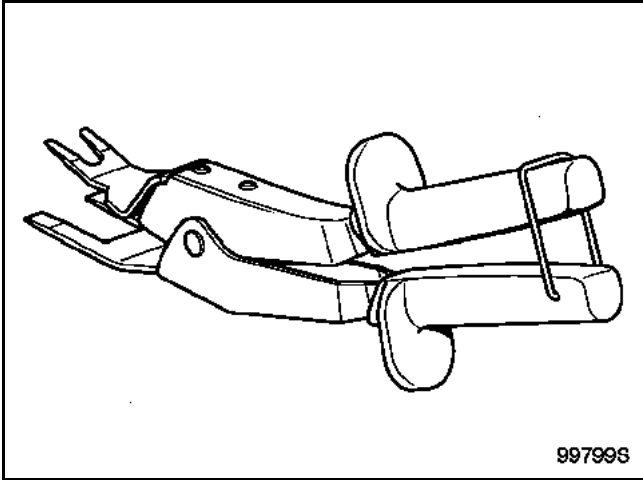
"Les Méthodes de Réparation prescrites par le constructeur, dans ce présent document, sont établis en fonction des spécifications techniques en vigueur à la date d'établissement du document.

Elles sont susceptibles de modifications en cas de changement apportés par le constructeur à la fabrication des différents organes et accessoires des véhicules de sa marque".

Tous les droits d'auteur sont réservés à DACIA.

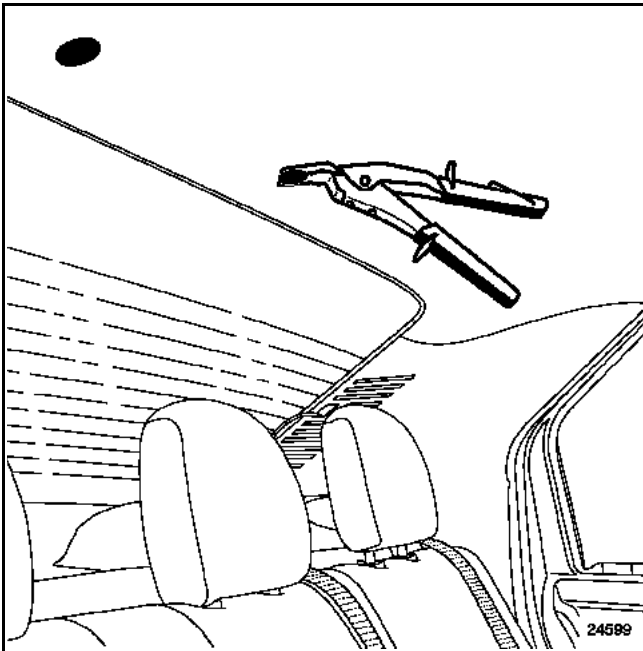
La reproduction ou la traduction même partielle du présent document ainsi que l'utilisation du système de numérotage de référence des pièces de rechanges sont interdites sans l'autorisation écrite et préalable de DACIA.

© DACIA 2004

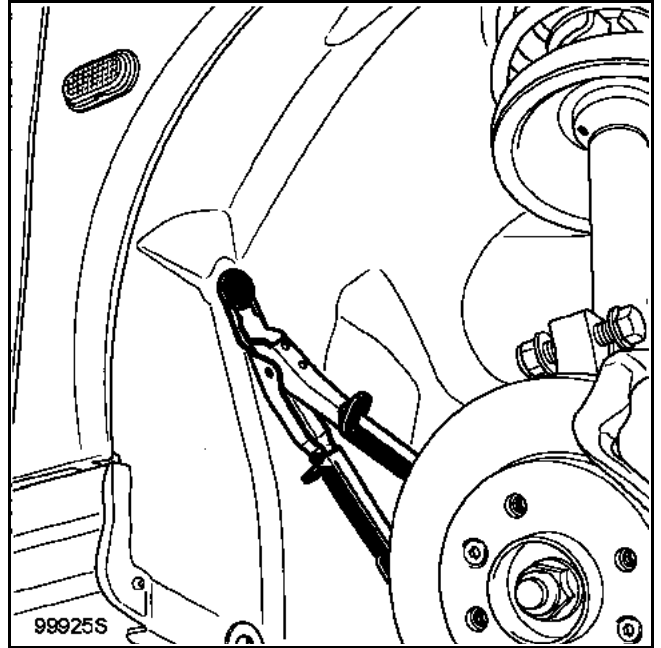


A l'aide de cette pince à dégrafer
Référence 77 11 171 249 déposer les agrafes de
maintien et les clips des garnissages intérieurs.

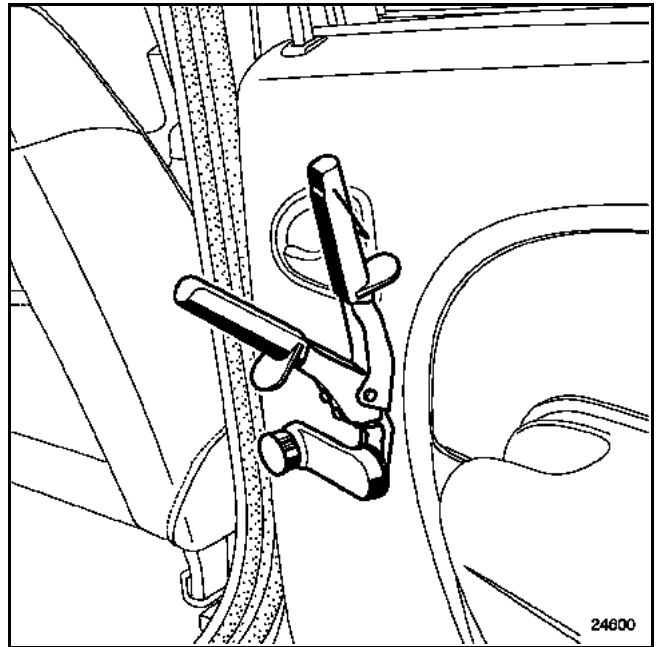
Son bec plat et biseauté autorisant un accès aisé et
sans dommage sous les agrafes, les têtes des agrafes
ne sont pas altérées et donc réutilisables en majorité
lors de la repose.



Dépose des agrafes de fixation de garniture de
pavillon, des tapis et des insonorisants du véhicule.

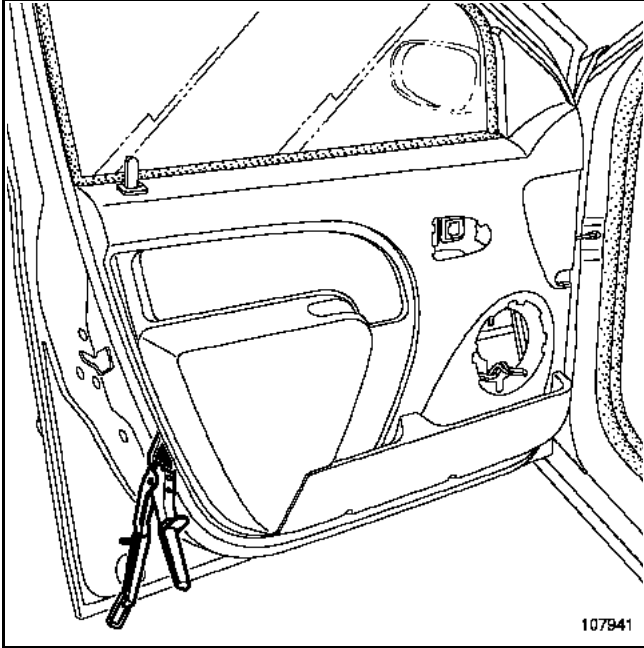


Dépose des agrafes de fixation des pare-boue du
véhicule.



Dépose des manivelles de lève-vitre de porte.

Nota :
Mettre un chiffon de protection entre la garniture et
la fourchette fixe de la pince pour ne pas altérer la
garniture lors du démontage de la manivelle.



Dépose d'une garniture de porte.